

# Bestellformular für das Lynk System

Kostenlose Faxnummer: 0800-001 05 45 | Mail: info@uniprox.de | PDF-Formular im Downloadbereich unter www.uniprox.de

Firmenstempel   Kundennummer	Datum	Name Orthopädietechniker:in
	gewünschtes Lieferdatum	Ihre Bestellnummer
	Telefon für Rückfragen	<b>Patienten-Code</b>

## Schritt 1 – Manschette auswählen

Die Größe kann mithilfe der Messanleitung ermittelt werden, siehe Quick Guide Vermessung

**Manschette | Größe**

kurz – XS   
  kurz – S   
  kurz – M   
  kurz – L  
 standard – S   
  standard – M   
  standard – L

**Manschette | Farbe**




  
 schwarz   
  weiß

Quick Guide  
Vermessung:



## Schritt 2 – Verschluss auswählen







**Armseite**


  
 links   
  rechts

**Klettverschluss | Farbe**


  
 schwarz   
  blau  
  
 rot

**Cover | Farbe**



  
 schwarz | schwarz   
  schwarz | blau   
  schwarz | rot  


  
 weiß | schwarz   
  weiß | blau   
  weiß | rot

**Verschluss | Größe**

Größe und Seite des Verschluss-Systems passend zur Manschette liefern.

## Schritt 2 – Module anhand der gewünschten Aktivitäten wählen

### Hook STD Modul | Farbe



schwarz

blau

rot

### Push STD Modul | Farbe



schwarz

blau

rot

### Clic STD Modul | Farbe



schwarz

blau

rot

**Hinweis:** Das Modul enthält 3 Modulköpfe (0°, 70°, und 360° in STD) und verfügt über keine Sperrfunktion.

### Hold STD Modul | Farbe



schwarz

blau

rot

**Hinweis:** Das Modul fixiert Objekte mittels Velcroband im V-förmigen Modulkopf. Ergänzend können flachere und leichte Objekte in der Lasche eingeklemmt werden, z.B. Papier.

### Clic Lock Modul | Farbe



schwarz

blau

rot

**Hinweis:** Das Modul enthält 2 Modulköpfe (70° und 360° in STD). Das Modul verfügt über eine Sperrfunktion (Lock Plug). Das Modul ist mit allen Clic Lock Köpfen kompatibel, die separat erworben werden können.

### Hold Lock Modul | Farbe



schwarz

blau

rot

**Hinweis:** Das Modul fixiert Objekte ohne Velcroband, z.B. Besteck mit rundem oder flachem Griff wird eingeschoben und mittels Drehung fixiert.

### Modulkopf Typ | STD



360°

70°

0°

### Modulkopf Typ | ELLIPSE



360°

70°

0°

### Modulkopf Typ | FLAT



360°

70°

0°

### Interface | Typ



laminiert

verschraubt

Download  
Bestellformular



Quick Guide  
Vermessung



Quick Guide  
Module

