
















Symbol-Legende Icon Legend

	Achtung Attention		Europäischer Bevollmächtigter European Authorized Representative
	Artikelnummer Article number		CE-Kennzeichnung CE marking
	einzelner Patient- mehrfach anwendbar single patient- multiple use		Übersetzung Translation
	Reinigung Cleaning		Vertriebspartner Distributor
	Hersteller Manufacturer		Importeur Importeur
	Nicht bleichen Do not bleach		Keine chemische Reinigung No chemical cleaning
	Nicht bügeln Do not iron		Nicht im Trockner trocknen Do not tumble-dry
	Umpacken Repackaging		

Qualität und Funktion

Gebrauchsanweisung Instruction Manual



**Anschlussplatte
A26, A27**

**Eingussscheibe
A28, A29**

Attachment Plate

A26, A27

Lamination Attachment Plate

A28, A29

Rev.1-2023-04_A26,A27,A28,A29_101682

 Uniprox GmbH & Co.KG
H.-Heine-Str.4
07937 Zeulenroda-Triebes

Tel. +49 (0) 36628-66-33 00
Fax +49 (0) 36628-66-33 55
E-Mail info@uniprox.de





Die Gebrauchsanweisung ist vor der Anpassung sorgfältig zu lesen. Beachten Sie alle Anweisungen, besonders die Sicherheitshinweise. Nur eine gewissenhafte Anpassung garantiert die saubere Funktion. Hinweis zur geschlechtergerechten Sprache: Ausschließlich zum Zweck der besseren Lesbarkeit wird auf die geschlechtsspezifische Schreibweise verzichtet. Die verwendeten personenbezogenen Bezeichnungen sind somit geschlechtsneutral zu verstehen.

1. Zweckbestimmung

Die Eingussscheiben sind für den Einsatz in Beinprothesen konzipiert und werden als Schaftadapter im Laminat des Prothesenschaftes integriert.

2. Technische Daten

2.1 A26 Anschlussplatte

- für Unterschenkel-Schäfte
- Durchmesser: 64 mm, Höhe: 9 mm, Rückseite sandgestrahlt
- inkl. Innensechskantschraube und Dummy E-A05
- Gewichtsfreigabe: 100 kg

REF

Bestell-Nr.	Ausführung	Gewicht	Artikelnummer
A26-AL	Aluminium	74 g	4 115 010 00 00 064

2.2 A27 Anschlussplatte

- für Oberschenkel-Schäfte
- Durchmesser: 84 mm, Höhe: 6 mm, Rückseite sandgestrahlt
- inkl. Innensechskantschraube und Dummy E-A05

REF

Bestell-Nr.	Ausführung	Gewichtlimit	Gewicht	Artikelnummer
A27-AL1	Aluminium, zentrisch	< 150 kg	91 g	4 115 010 00 00 084
A27-AL2	Aluminium, 8 mm rückverlagert	< 100 kg	77 g	4 115 010 01 00 084
A27-AL3	Aluminium, 12 mm rückverlagert	< 100 kg	68 g	4 115 010 02 00 084

2.3 A28 Eingussscheibe

- für direkte Anbindung an Verschlussstücke
- Durchmesser: 70 mm, Höhe: 7 mm
- inkl. Schrauben, ohne Dummy
- Eingussdummy E-A05 muss separat bestellt werden
- wasserfest*
- Gewichtsfreigabe: 150 kg

REF

Bestell-Nr.	Ausführung	Gewicht	Artikelnummer
A28-AL	Aluminium	55 g	4 147 009 21 00 000

* mit speziell wasserfest beschichteten Schrauben; nicht im Lieferumfang enthalten

2.4 A29 Eingussscheibe

- für direkte Anbindung an Verschlussstücke
- Größe: 52 × 52 mm, Höhe: 7 mm
- inkl. Schrauben, ohne Dummy
- Eingussdummy E-A05 muss separat bestellt werden
- Gewichtsfreigabe: 100 kg

REF

Bestell-Nr.	Ausführung	Gewicht	Artikelnummer
A29-AL	Aluminium	55 g	4 147 009 01 00 000

3. Indikationen/ Kontraindikationen

Indikationen:

- Amputation von Gliedmaßen der unteren Extremität

Kontraindikationen:

- nicht bekannt

4. Nebenwirkungen

Es sind keine Nebenwirkungen bekannt.

5. Allgemeine Sicherheitshinweise



- Das Medizinprodukt ist zur mehrfachen Anwendung an einem Patienten vorgesehen.
- Die Abgabe/ Anpassung des Medizinproduktes darf nur durch orthopädietechnisches Fachpersonal erfolgen.
- Eine unsachgemäße Veränderung oder Anwendung am Produkt darf nicht vorgenommen werden. Bei Nichtbeachtung kann die Funktion des Produktes beeinträchtigt werden, so dass eine Produkthaftung ausgeschlossen ist.
- Es dürfen nur die zugelassenen Schrauben verwendet werden.
- Die maximalen Gewichtsbelastungen sind unter „2. Technische Daten“ aufgelistet. Zusätzliche Traglasten sind bei der Gewichtsrechnung mit zu berücksichtigen.

6. Einbau

Je nach Schaftstellung wird die Eingussscheibe auf den Hartschaum geklebt. Der Hartschaum muss unmittelbar an der Scheibe kleiner geschliffen werden als der Durchmesser der Eingussscheibe, um eine ausreichende Abstützung im Laminat zu erreichen. Je nach Aktivität und Gewicht des Anwenders muss ausreichend Laminat zum Eingießen aufgebracht und sorgfältig in der Nut abgebunden werden. Nach dem Gießen darf das Laminat nur bis zum Dummy abgeschliffen werden.

Das Anzugsmoment der Senkkopfschrauben beträgt 12 Nm.



Sämtliche beim Zusammenbau verwendeten Schrauben müssen mit Loctite 222 gesichert werden.

6.1 Eingussscheibe A28 und A29

Die Eingussscheiben A28 und A29 wird mit den beiliegenden Schrauben an das Verschlussstück (ShL1, ShL20 oder ShL3A-2) geschraubt werden. Je nach Aktivität und Gewicht des Anwenders muss ausreichend Laminat zum Eingießen aufgebracht und sorgfältig in der Nut abgebunden werden. Nach dem Gießen darf das Laminat nur bis zum Dummy abgeschliffen werden.

Direkten Kontakt von Aluminium und Karbonfaser vermeiden!



Aluminium + Karbon + Feuchtigkeit = Galvanische Korrosion!

Nach dem Gießen darf das Laminat nur bis zum Dummy abgeschliffen werden.

Das Anzugsmoment der Senkkopfschrauben beträgt 12 Nm.



Sämtliche beim Zusammenbau verwendeten Schrauben müssen mit Loctite 222 gesichert werden.

7. Wartung

Im Rahmen der regelmäßigen Prothesenwartung sind die Anschlussplatten bzw. Eingussscheiben zu überprüfen.

8. CE-Konformität

Die Produkte erfüllen die Anforderungen der Verordnung (EU) 2017/745 des Europäischen Parlaments und des Rates (MDR) und sind mit dem CE-Zeichen versehen. Alle auftretenden schwerwiegenden Vorfälle im Zusammenhang mit dem Produkt sind an Uniprox und die zuständige Behörde des Mitgliedstaates zu melden.

9. Gewährleistung und Nutzungsdauer

Nach einer Nutzungsdauer von 5 Jahren empfehlen wir den Austausch der Anschlussplatten bzw. Eingussscheiben.

Nur unter den vorgenannten Bedingungen besteht Gewährleistung gemäß den Verkaufs- und Lieferbedingungen (AGB) der Uniprox GmbH & Co. KG.

10. Lagerung und Entsorgung

Das Produkt kann problemlos über den Hausmüll entsorgt werden. Es gibt keine besonderen Lagerbestimmungen.

Ihre Fragen richten Sie bitte an:

Technischer Service 0800-001 05 41*
Kundenservice 0800-001 05 40*
Telefax 0800-001 05 45*
E-Mail info@uniprox.de

* kostenfrei innerhalb Deutschlands