
















Symbol-Legende Icon Legend

	Achtung Attention		Europäischer Bevollmächtigter European Authorized Representative
	Artikelnummer Article number		CE-Kennzeichnung CE marking
	einzelner Patient- mehrfach anwendbar single patient- multiple use		Übersetzung Translation
	Reinigung Cleaning		Vertriebspartner Distributor
	Hersteller Manufacturer		Importeur Importeur
	Nicht bleichen Do not bleach		Keine chemische Reinigung No chemical cleaning
	Nicht bügeln Do not iron		Nicht im Trockner trocknen Do not tumble-dry
	Umpacken Repackaging		


Qualität und Funktion

Gebrauchsanweisung Instruction Manual

Schaftadapter A10, A11, A13, A14 Socket Adapter A10, A11, A13, A14



Rev. 3-2023-04_A10,A11,A13,A14_101708

 Uniprox GmbH & Co.KG
H.-Heine-Str.4
07937 Zeulenroda-Triebes

Tel. +49 (0) 36628-66-33 00
Fax +49 (0) 36628-66-33 55
E-Mail info@uniprox.de





Die Gebrauchsanweisung ist vor der Anpassung sorgfältig zu lesen. Beachten Sie alle Anweisungen, besonders die Sicherheitshinweise. Nur eine gewissenhafte Anpassung garantiert die saubere Funktion. Hinweis zur geschlechtergerechten Sprache: Ausschließlich zum Zweck der besseren Lesbarkeit wird auf die geschlechtsspezifische Schreibweise verzichtet. Die verwendeten personenbezogenen Bezeichnungen sind somit geschlechtsneutral zu verstehen.

1. Zweckbestimmung

Adapter mit 4-Loch-Verschraubung verbinden Passteile mit Pyramide oder Pyramidaufnahme und 4-Loch-Gewindeanschluss in einer Modular-Beinprothese.

2. Technische Daten

2.1 A10 Schaftadapter

- Mit Pyramidaufnahme ohne Drehjustierung
- wasserfest*: A10-St, A10-Ti



Bestell-Nr.	Ausführung	Gewichtslimit	Gewicht	Artikelnummer
A10-AL	Aluminium	< 75 kg	45 g	4 114 020 00 11 000
A10-St	Stahl	< 125 kg	79 g	4 114 020 00 22 000
A10-Ti	Titan	< 150 kg	51 g	4 114 020 00 33 000

* mit speziell wasserfest beschichteten Schrauben; nicht im Lieferumfang enthalten

2.2 A11 Schaftadapter

- mit Pyramidaufnahme mit Drehjustierung
- wasserfest*
- wird mit Distanzblech (E-A03) geliefert



Bestell-Nr.	Ausführung	Gewichtslimit	Gewicht	Artikelnummer
A11-St	Stahl	< 125 kg	123 g	4 114 030 00 22 000
A11-Ti	Titan	< 150 kg	79 g	4 114 030 00 33 000

* mit speziell wasserfest beschichteten Schrauben; nicht im Lieferumfang enthalten

2.3 A13 Schaftadapter

- mit Pyramide ohne Drehjustierung
- wasserfest*: A13-St, A13-Ti, A13



Bestell-Nr.	Ausführung	Gewichtslimit	Gewicht	Artikelnummer
A13-AL	Aluminium	< 75 kg	58 g	4 114 040 00 44 000
A13-St	Stahl	< 100kg	94 g	4 114 040 00 22 000
A13-Ti	Titan	< 150 kg	51 g	4 114 040 00 33 000
A13	Titan, plane Auflagefläche	< 150 kg	50 g	4 114 040 03 33 000

* mit speziell wasserfest beschichteten Schrauben; nicht im Lieferumfang enthalten

2.4 A14 Schaftadapter

- mit Pyramide und Drehjustierung
- wasserfest*
- A14-Ti: inkl. Distanzblech (E-A03)



Bestell-Nr.	Ausführung	Gewichtslimit	Gewicht	Artikelnummer
A14-St	Stahl	< 100 kg	128 g	4 114 050 00 22 000
A14-Ti	Titan	< 150 kg	85 g	4 114 050 00 33 000

* mit speziell wasserfest beschichteten Schrauben; nicht im Lieferumfang enthalten

3. Indikationen/ Kontraindikationen

Indikationen:

- Amputation von Gliedmaßen der unteren Extremität

Kontraindikationen:

- nicht bekannt

4. Nebenwirkungen

Es sind keine Nebenwirkungen bekannt.

5. Allgemeine Sicherheitshinweise



- Das Medizinprodukt ist zur mehrfachen Anwendung an einem Patienten vorgesehen.
- Die Abgabe/Anpassung des Medizinproduktes darf nur durch orthopädietechnisches Fachpersonal erfolgen.
- Eine unsachgemäße Veränderung oder Anwendung am Produkt darf nicht vorgenommen werden. Bei Nichtbeachtung kann die Funktion des Produktes beeinträchtigt werden, so dass eine Produkthaftung ausgeschlossen ist.
- Es dürfen nur die zugelassenen Schrauben verwendet werden.
- Die maximalen Gewichtsbelastungen sind unter „2. Technische Daten“ aufgelistet. Zusätzliche Traglasten sind bei der Gewichtsrechnung mit zu berücksichtigen.

6. Einbau

Das Anzugsmoment der Senkkopfschrauben beträgt 12 Nm.

Zusätzlich beim A11 und A14-Ti:

Verwenden Sie beim Einbau immer das beiliegende Distanzblech, um eine sichere Verklemmung der Drehverzahnung sicherzustellen. Das Anzugsmoment der Gewindestifte beträgt ebenfalls 12 Nm.



Sämtliche beim Zusammenbau verwendeten Schrauben müssen mit Loctite 222 gesichert werden.



Adapter können für wasserfeste Versorgungen verwendet werden, wenn die dazugehörigen Schrauben durch speziell wasserfest beschichtete Schrauben (E-A10, E-A11) ersetzt werden! Diese sind nicht im Lieferumfang enthalten.

7. Wartung



Im Rahmen der regelmäßigen Prothesenwartung sind die Adapter zu überprüfen.

8. CE-Konformität

Die Produkte erfüllen die Anforderungen der Verordnung (EU) 2017/745 des Europäischen Parlaments und des Rates (MDR) und sind mit dem CE-Zeichen versehen. Alle auftretenden schwerwiegenden Vorfälle im Zusammenhang mit dem Produkt sind an Uniprox und die zuständige Behörde des Mitgliedstaates zu melden.

9. Gewährleistung und Nutzungsdauer

Nach einer Nutzungsdauer von 5 Jahren empfehlen wir den Austausch des Adapters. Nur unter den vorgenannten Bedingungen besteht Gewährleistung gemäß den Verkaufs- und Lieferbedingungen (AGB) der Uniprox GmbH & Co. KG.

10. Lagerung und Entsorgung

Das Produkt kann problemlos über den Hausmüll entsorgt werden. Es gibt keine besonderen Lagerbestimmungen.

Ihre Fragen richten Sie bitte an:

Technischer Service 0800-001 05 41*
Kundenservice 0800-001 05 40*
Telefax 0800-001 05 45*
E-Mail info@uniprox.de

* kostenfrei innerhalb Deutschlands